



# LINE でコロナワクチン予約 (初回)



⇨ QRコードをスキャン

または <https://lin.ee/wRJxPJ1> を入力



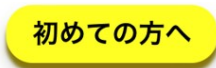
⇨ 追加をタップ



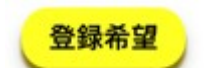
⇨ トークをタップ




⇨ 診察予約をタップ



⇨ 初めての方へをタップ



⇨ 登録希望をタップ



⇨ 空メールを送るをタップ



⇨ 内容を変更せずに送信してください



⇨ 届いたメールのURLをタップ



⇨ 確認をタップ



⇨ 登録をタップ



⇨ 届いたメールのURLをタップ



⇨ ログインをタップ



⇨ 患者番号とパスワードを入力してログインをタップ

患者番号

⇨ 診察券番号を入力してください。(左側の連続する0は不要です)

パスワード

⇨ パスワードは8桁の生年月日を入力してください。  
例 1975年1月3日生まれ  
↓  
19750103 と入力しログイン



⇨ 診察予約をタップ

予約日を選択してください (2023/12/22まで)

2023/09 / 25

⇨ 予約日、診療科を入力し、表示するをタップ

診療科を選択してください

予防接種外来

⇨ 診療科は「予防接種外来」を選択

表示する

予約する時間を選択してください

09:30 (空きあり)

⇨ 予約時間をタップ

09:45 (空きあり)

予約する

⇨ 予約するをタップ

https://www.hclover.jp

この内容で予約します。

よろしいですか？

⇨ OKをタップ これで予約完了です。

キャンセル OK



# LINE でコロナワクチン予約 (2回目以降)



⇐ LINE をタップ



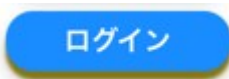
⇐ 真星病院 をタップ



⇐ トーク画面を開く



⇐ 診察予約  
をタップ



⇐ ログイン  
をタップ



⇐ 患者番号とパスワード  
を入力して  
ログインをタップ

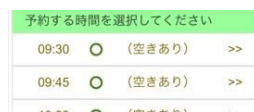
患者番号  
パスワード  
ログイン

診察券番号を入力してください。  
(左側の連続する0は不要です)

パスワードは8桁の生年月日  
を入力してください。  
例 1975年1月3日生まれ  
↓  
19750103 と入力しログイン



⇐ 診察予約  
をタップ



⇐ 予約日、診療科を  
入力し、表示する  
をタップ

診療科は「予防接種外来」を選択



⇐ 予約時間 をタップ

⇐ 予約する をタップ



⇐ OK をタップ  
これで予約完了です。

## ■ 接種当日の注意事項

お持ちいただくもの

- 接種券 (記入しておいてください。)
- 本人確認書類 (運転免許証や健康保険証等)
- お薬手帳 (お持ちの場合)

※当日はご自宅で体温を測定し、発熱・  
体調不良があれば接種を控えて下さい。  
その場合は真星病院 (078-582-0111)  
までお知らせ下さい。

※肩付近への接種となりますので、肩が  
速やかに出せる格好でご来院下さい。  
(例：肩がすぐ出せる半袖を着て、上着  
には脱ぎやすいものを羽織る)

※接種後は15～30分健康観察を行いま  
す。

何かご不明点がございましたら、  
こちらの電話番号まで  
お気軽にご連絡下さい。  
**078-582-0111**