

診療統計

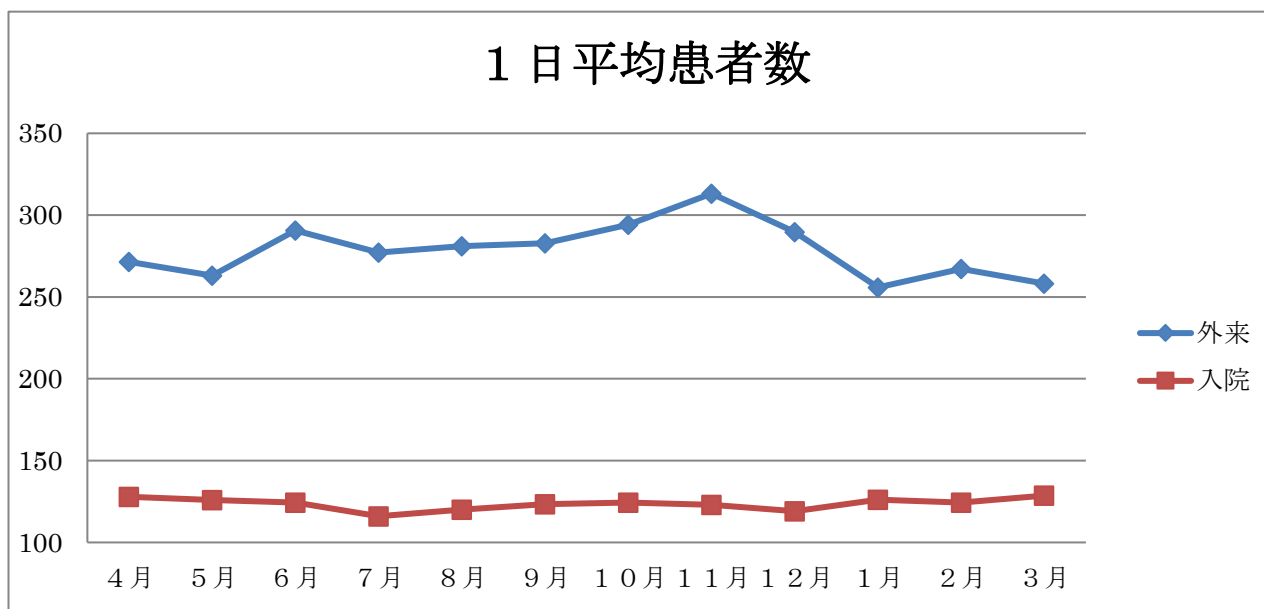
【2023年度（令和5年4月1日～令和6年3月31日）】

□ 外来

外来	4月	5月	6月	7月	8月	9月	10月	11月	12月	1月	2月	3月	計
延患者数	8,145	8,156	8,721	8,590	8,712	8,486	9,120	9,395	8,977	7,932	7,751	8,005	101,990
1日平均患者数	272	263	291	277	281	283	294	313	290	256	267	258	279
新患者数	222	241	257	116	487	184	392	261	221	225	274	233	3,113
初診患者数	979	1,110	1,249	1,305	1,386	1,256	1,479	1,603	1,312	1,258	1,130	1,111	15,178
救急件数	33	39	36	63	72	36	54	46	41	75	60	60	615

□ 入院

外来	4月	5月	6月	7月	8月	9月	10月	11月	12月	1月	2月	3月	計
延患者数	3,839	3,905	3,729	3,597	3,724	3,700	3,854	3,688	3,694	3,909	3,605	3,987	45,231
1日平均患者数	128	126	124.3	116	120.1	123.3	124.3	122.9	119.1	126.1	124.3	128.6	124
病床利用率	82.0%	80.7%	79.7%	74.4%	77.0%	79.1%	79.7%	78.8%	76.4%	80.8%	79.7%	82.4%	80.2%
平均 在院日数 (一般病床)	11.9	13.2	12.6	12.6	12.0	10.1	10.1	11.3	9.8	10.5	13.7	10.9	11.6

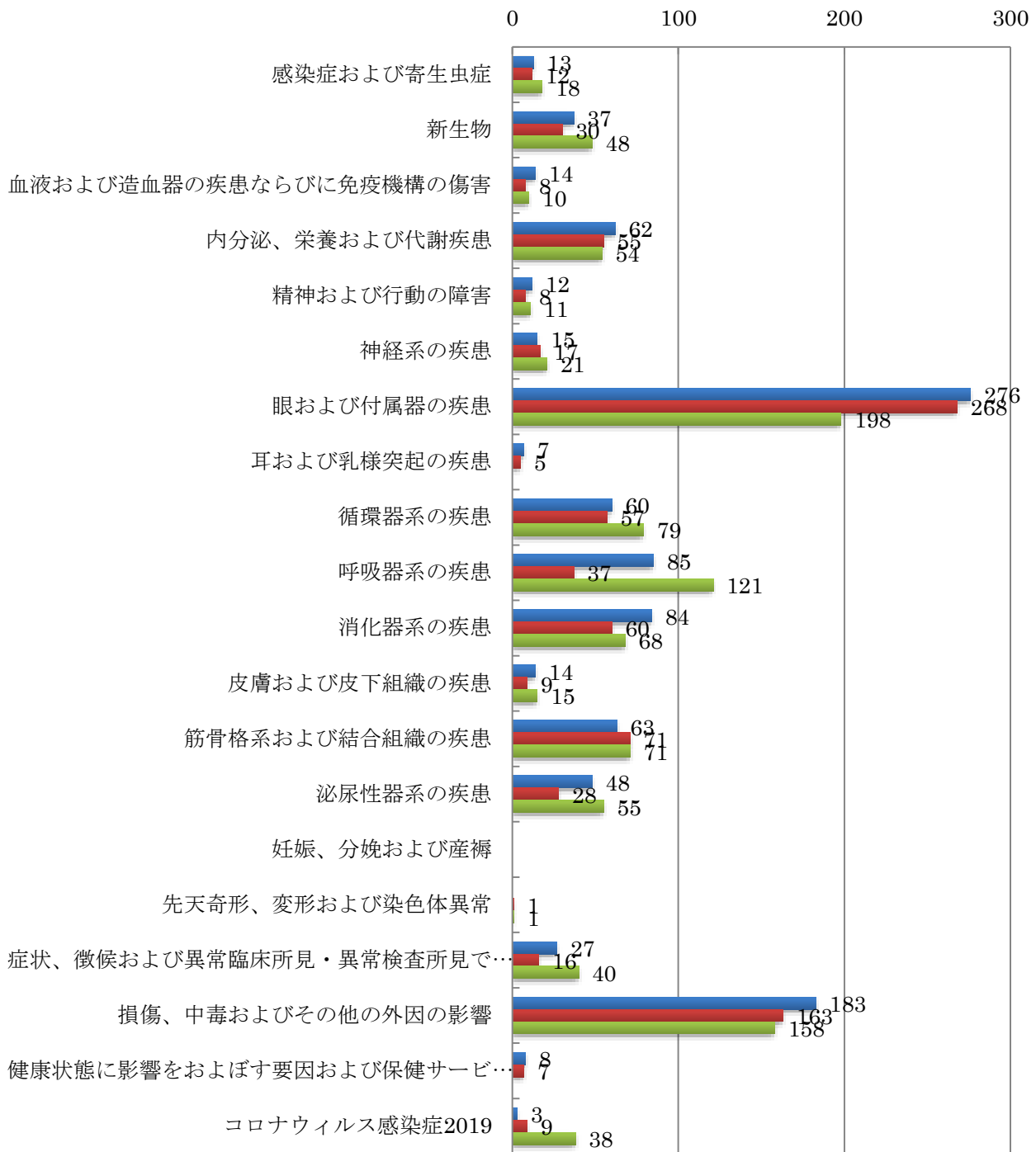


□ 疾患別退院患者数（ICD-10 章分類）

ICD-10	2021 年度	2022 年度	2023 年度
感染症および寄生虫症	13	12	18
新生物	37	30	48
血液および造血器の疾患ならびに免疫機構の傷害	14	8	10
内分泌、栄養および代謝疾患	62	55	54
精神および行動の障害	12	8	11
神経系の疾患	15	17	21
眼および付属器の疾患	276	268	198
耳および乳様突起の疾患	7	5	
循環器系の疾患	60	57	79
呼吸器系の疾患	85	37	121
消化器系の疾患	84	60	68
皮膚および皮下組織の疾患	14	9	15
筋骨格系および結合組織の疾患	63	71	71
泌尿性器系の疾患	48	28	55
妊娠、分娩および産褥			
先天奇形、変形および染色体異常		1	1
症状、徴候および異常臨床所見・異常検査所見で他に分類されないもの	27	16	40
損傷、中毒およびその他の外因の影響	183	163	158
健康状態に影響をおよぼす要因および保健サービスの利用	8	7	
コロナウイルス感染症 2019	3	9	38
計	1,011	861	1,006

ICD-10分類 退院患者数

■ 2021年度
■ 2022年度
■ 2023年度

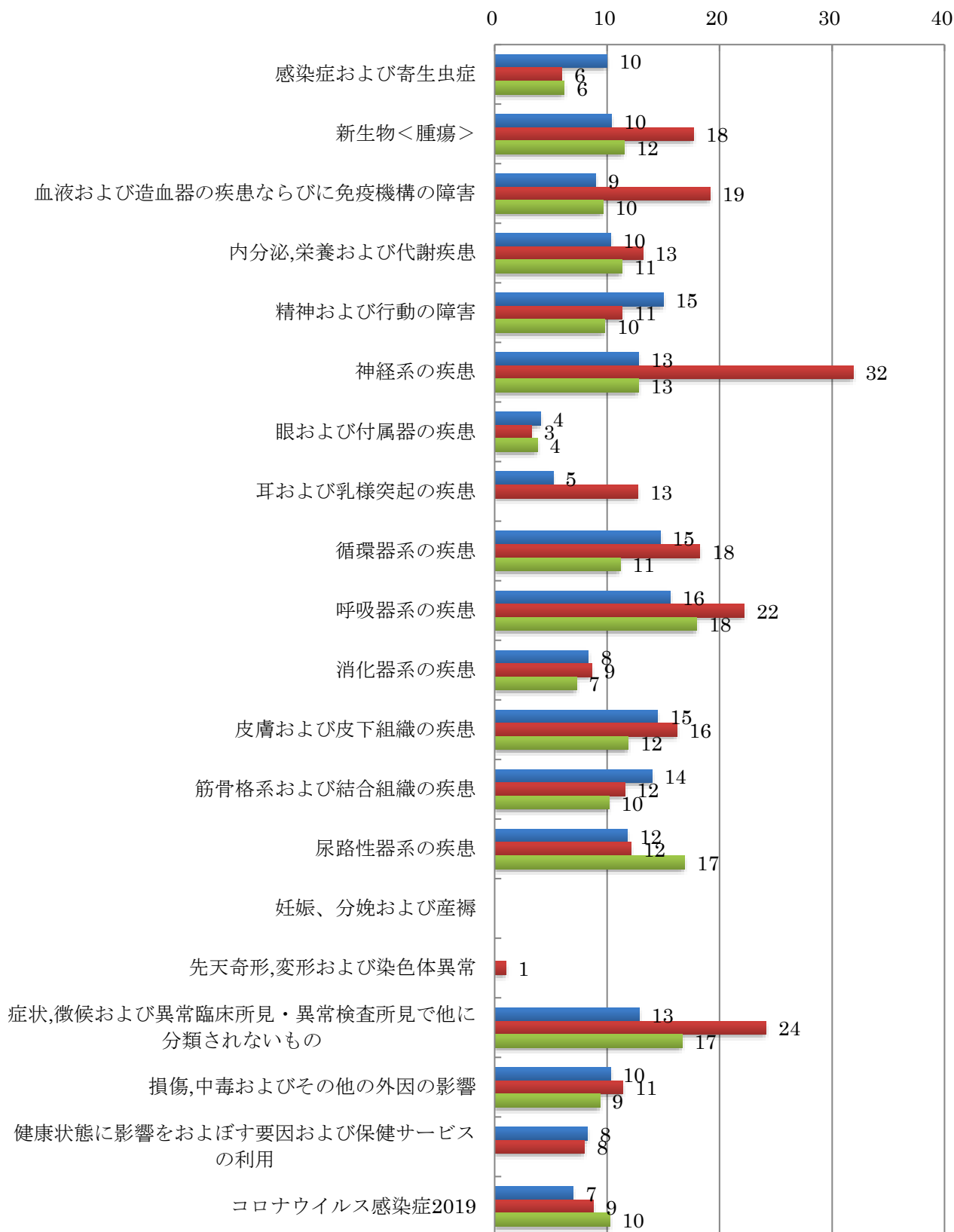


□ 疾患別平均在院日数（ICD-10 章分類）

ICD-10	2021 年度	2022 年度	2023 年度
感染症および寄生虫症	10	6	6
新生物<腫瘍>	10	18	12
血液および造血器の疾患ならびに免疫機構の障害	9	19	10
内分泌, 栄養および代謝疾患	10	13	11
精神および行動の障害	15	11	10
神経系の疾患	13	32	13
眼および付属器の疾患	4	3	4
耳および乳様突起の疾患	5	13	
循環器系の疾患	15	18	11
呼吸器系の疾患	16	22	18
消化器系の疾患	8	9	7
皮膚および皮下組織の疾患	15	16	12
筋骨格系および結合組織の疾患	14	12	10
尿路性器系の疾患	12	12	17
妊娠、分娩および産褥			
先天奇形, 変形および染色体異常		1	
症状, 徴候および異常臨床所見・異常検査所見で他に分類されないもの	13	24	17
損傷, 中毒およびその他の外因の影響	10	11	9
健康状態に影響をおよぼす要因および保健サービスの利用	8	8	
コロナウイルス感染症 2019	7	9	10
平均	10	11	12

ICD-10分類 平均在院日数

■ 2021年度
■ 2022年度
■ 2023年度



2023年度 手術件数 (Kコード)

